

# 성인을 위한 B형 간염 검사

자신이 B형 간염 환자인지 아니면 면역이 있는 상태인지 알아보는 검사

## B형 간염 검사 결과 내용

**현재 감염된 상태 - 지금 B형 간염 바이러스에 감염되어 있음**

### 2차 검사 (6개월 후)

현재 감염 상태라면 6개월 후 다시 B형 간염 검사 실시 (6개월 이상 B형 간염 바이러스가 있다면 신체가 바이러스를 스스로 없앨 수 없다는 뜻)

### 만성 B형 간염

6개월 이상 B형 간염 바이러스가 있다면 평생 만성 B형 간염환자로 산다는 뜻\*

### B형 간염 상태 해소

B형 간염에 감염된 적 있으나 현재는 없음. 면역력 생성

### 면역 (예방접종으로)

이미 예방접종됨. 항체 생김. B형 간염 가능성 없음

### 면역 (과거 감염으로)

이미 과거 감염으로 항체 생김. B형 간염 가능성 없음

### 면역력 없음

B형 간염 바이러스 없으나 감염 위험 있음


### 더 이상 조치 필요 없음

B형 간염 바이러스 감염 가능성 없음




### 가족 감염 위험

가족 검사 권장



### 예방접종 필요

의사, 간호사, 보건소, 성클리닉, 여행 클리닉에 예방접종 문의



매 6개월마다 정기 간검진 배우자와 가족도 B형 간염 감염 가능성있음 검사 필요



배우자 및 가족 감염 가능성 검사 필요



PRODUCED MAY 2018

### \*만성 B형 간염 환자-

평생 만성 B형 간염환자라도 장수하며 건강하게 살 수 있습니다. 건강하게 장수하려면 반드시 매 6-12개월마다 의사에게 정기 검진을 받는 것이 중요합니다. 검진은 혈액검사, 간 초음파 검사등으로 이뤄지며 의사가 간 상태와 치료의 필요 여부를 판단할 수 있습니다. 또한 건강한 간을 유지하기 위해 어떻게 해야 할 지 알려줄 것입니다.

의사들은 아래 세가지 검사를 환자에게 실시합니다.

검사명	진단			
	면역력 없음, 감염된 적 없음 감염에 취약하므로 예방접종 필요	면역 예방접종으로 면역력 생김	면역 과거 감염으로 자연 면역 생김	현재 감염 급성 또는 만성 감염 상태
<b>B 형 간염 표면 항원 검사 (HBsAg)</b> 현재 B형 간염 감염 상태인지 알려줌	-	-	-	+
<b>B 형 간염 코어 항체 검사 (anti-HBc)</b> 과거 또는 근래의 B형 간염 노출 여부를 알려줌	-	-	+	+
<b>B 형 간염 표면 항체 검사 (anti-HBs)</b> 면역력 생성 여부를 알려줌	-	+	+	-
권장사항				
백신 접종 대상	항체 농도 검사 필요 항체의 농도가 10 IU/L 이상이면 B형 간염 면역 상태	연인, 배우자 및 가족들의 검사 필요	간전문의와 상담 - 추가 검사와 관리 필요  연인, 배우자 및 가족들의 검사 필요	













## 정보를 더 원하세요?

NSW 간염협회 간염전화 1800 803 990 을 이용하세요. 한국어 통역을 원하면 먼저 131 450으로 전화해서 간염 전화를 연결해 달라고 하시면 됩니다. B형 간염 의사를 찾기 원하시면 [hep.org.au/directory](http://hep.org.au/directory) 를 방문하세요.

# THIS SECTION IS FOR YOU AND YOUR DOCTOR

## DOCTORS >>

PLEASE SCREEN THIS PATIENT FOR ALL THREE TESTS BELOW

NAME OF TEST	DIAGNOSIS			
	NO IMMUNITY NO INFECTION SUSCEPTIBLE TO HEP B	IMMUNITY TO HEP B FROM SUCCESSFUL VACCINATION	IMMUNITY TO HEP B FROM RESOLVED ACUTE INFECTION	CURRENT INFECTION COULD BE ACUTE OR CHRONIC
<b>HEP B SURFACE ANTIGEN (HBsAg)</b> THIS TEST SHOWS WHETHER A PERSON HAS A CURRENT HEP B INFECTION				
<b>HEP B CORE ANTIBODY (anti-HBc)</b> THIS TEST SHOWS WHETHER A PERSON HAS BEEN EXPOSED TO HEP B EITHER RECENTLY OR IN THE PAST				
<b>HEP B SURFACE ANTIBODY (anti-HBs)</b> THIS TEST SHOWS WHETHER A PERSON HAS IMMUNITY TO THE HEP B				
RECOMMENDATION				
	<b>HEP B VACCINATION RECOMMENDED.</b>	<b>CHECK ANTIBODY LEVEL.</b> IF ANTIBODY LEVEL IS ABOVE 10IU/L, PATIENT IS IMMUNE TO HEP B.	<b>ENCOURAGE TESTING</b> OF FAMILY / SEXUAL PARTNERS / HOUSEHOLD CONTACTS.	<b>TALK TO LIVER CLINIC/ SPECIALIST</b> ABOUT FURTHER TESTS AND MONITORING. <b>ENCOURAGE TESTING</b> OF FAMILY / SEXUAL PARTNERS / HOUSEHOLD CONTACTS.

## WANT TO KNOW MORE?

Call our Hepatitis Infoline 1800 803 990

or look up [hep.org.au/directory](http://hep.org.au/directory) to find hep B doctors near you